

Бухгалтерский баланс
на 31 декабря 2021 г.

Организация Муниципальное унитарное предприятие "Городское жилищно-коммунальное управление" г. Зеленогорска	Дата (число, месяц, год)	Форма по ОКУД	Коды	
Идентификационный номер налогоплательщика	по ОКПО	ИНН	0710001	
Вид экономической деятельности Управление эксплуатацией жилого фонда за вознаграждение или на договорной основе	по ОКВЭД 2	ОКВЭД 2	21843234	
Организационно-правовая форма / форма собственности Муниципальные унитарные предприятия/Муниципальная собственность	по ОКОПФ / ОКФС	ОКОПФ / ОКФС	2453000010	
Единица измерения: тыс. руб.	по ОКЕИ	ОКЕИ	68.32.1	
Местонахождение (адрес) 663690, Красноярский край, Зеленогорск г, Советская ул, д. № 7А			65243	14
			384	
Бухгалтерская отчетность подлежит обязательному аудиту <input type="checkbox"/> ДА <input checked="" type="checkbox"/> НЕТ				
Наименование аудиторской организации/фамилия, имя, отчество (при наличии) индивидуального аудитора				

Идентификационный номер налогоплательщика аудиторской организации/индивидуального аудитора	ИНН
Основной государственный регистрационный номер аудиторской организации/индивидуального аудитора	ОГРН/ ОГРНИП

Пояснения ¹	Наименование показателя ²	Код	На 31 декабря 2021 г. ³	На 31 декабря 2020 г. ⁴	На 31 декабря 2019 г. ⁵
	АКТИВ				
	I. ВНЕОБОРОТНЫЕ АКТИВЫ				
	Нематериальные активы	1110	-	-	-
	Результаты исследований и разработок	1120	-	-	-
	Нематериальные поисковые активы	1130	-	-	-
	Материальные поисковые активы	1140	-	-	-
	Основные средства	1150	39 819	41 255	39 718
	Доходные вложения в материальные ценности	1160	-	1	2 113
	Финансовые вложения	1170	-	-	15
	Отложенные налоговые активы	1180	19 908	13 908	4 527
	Прочие внеоборотные активы	1190	-	-	639
	Итого по разделу I	1100	59 727	55 164	47 012
	II. ОБОРОТНЫЕ АКТИВЫ				
	Запасы	1210	12 589	17 824	27 959
	Налог на добавленную стоимость по приобретенным ценностям	1220	-	-	-
	Дебиторская задолженность	1230	204 825	215 332	263 012
	Финансовые вложения (за исключением денежных эквивалентов)	1240	15	15	-
	Денежные средства и денежные эквиваленты	1250	3 356	5 565	12 979
	Прочие оборотные активы	1260	3 534	4 236	-
	Итого по разделу II	1200	224 319	242 972	303 950
	БАЛАНС	1600	284 046	298 136	350 962

Пояснения ¹	Наименование показателя ²	Код	На 31 декабря 2021 г. ³	На 31 декабря 2020 г. ⁴	На 31 декабря 2019 г. ⁵
	ПАССИВ				
	III. КАПИТАЛ И РЕЗЕРВЫ ⁶				
	Уставный капитал (складочный капитал, уставный фонд, вклады товарищей)	1310	13 240	13 240	13 240
	Собственные акции, выкупленные у акционеров	1320	(-) ⁷	(-)	(-)
	Переоценка внеоборотных активов	1340	41 253	41 253	41 253
	Добавочный капитал (без переоценки)	1350	-	-	-
	Резервный капитал	1360	447	447	447
	Нераспределенная прибыль (непокрытый убыток)	1370	(57 007)	(48 474)	(6 935)
	Итого по разделу III	1300	(2 067)	6 466	48 005
	IV. ДОЛГОСРОЧНЫЕ ОБЯЗАТЕЛЬСТВА				
	Заемные средства	1410	-	-	-
	Отложенные налоговые обязательства	1420	106	207	131
	Оценочные обязательства	1430	-	-	-
	Прочие обязательства	1450	-	-	-
	Итого по разделу IV	1400	106	207	131
	V. КРАТКОСРОЧНЫЕ ОБЯЗАТЕЛЬСТВА				
	Заемные средства	1510	-	-	-
	Кредиторская задолженность	1520	281 234	284 383	293 393
	Доходы будущих периодов	1530	1 076	858	858
	Оценочные обязательства	1540	3 697	6 222	8 575
	Прочие обязательства	1550	-	-	-
	Итого по разделу V	1500	286 007	291 463	302 826
	БАЛАНС	1700	284 046	298 136	350 962

Руководитель

(подпись)

Мизонов И.И.

(расшифровка подписи)

" 27 " марта 2022 г.

Примечания

1. Указывается номер соответствующего пояснения.
2. В соответствии с Положением по бухгалтерскому учету "Бухгалтерская отчетность организации" ПБУ 4/99, утвержденным Приказом Министерства финансов Российской Федерации от 6 июля 1999 г. № 43н (по заключению Министерства юстиции Российской Федерации № 6417-ПК от 6 августа 1999 г. указанным Приказ в государственной регистрации не нуждается), показатели об отдельных активах, обязательствах могут приводиться общей суммой с раскрытием в пояснениях к бухгалтерскому балансу, если каждый из этих показателей в отдельности несущественен для оценки заинтересованными пользователями финансового положения организации или финансовых результатов ее деятельности.
3. Указывается отчетная дата отчетного периода.
4. Указывается предыдущий год.
5. Указывается год, предшествующий предыдущему.
6. Некоммерческая организация именуется указанный раздел "Целевое финансирование". Вместо показателей "Уставный капитал (складочный капитал, уставный фонд, вклады товарищей)", "Собственные акции, выкупленные у акционеров", "Добавочный капитал", "Резервный капитал" и "Нераспределенная прибыль (непокрытый убыток)" некоммерческая организация включает показатели "Паевой фонд", "Целевой капитал", "Целевые средства", "Фонд недвижимого и особо ценного движимого имущества", "Резервный и иные целевые фонды" (в зависимости от формы некоммерческой организации и источников формирования имущества).
7. Здесь и в других формах отчетов вычитаемый или отрицательный показатель показывается в круглых скобках.


Отчет о финансовых результатах
за 2021 г.

	Дата (число, месяц, год)	Форма по ОКУД	Коды	
			0710002	
Организация Муниципальное унитарное предприятие "Городское жилищно-коммунальное управление" г.Зеленогорска		по ОКПО	21843234	
Идентификационный номер налогоплательщика		ИНН	2453000010	
Вид экономической деятельности Управление эксплуатацией жилого фонда за вознаграждение или на договорной основе		по ОКВЭД 2	68.32.1	
Организационно-правовая форма / форма собственности Муниципальные унитарные предприятия/Муниципальная собственность		по ОКОПФ / ОКФС	65243	14
Единица измерения: тыс. руб.		по ОКЕИ	384	

Пояснения ¹	Наименование показателя ²	Код	За 2021 г. ³	За 2020 г. ⁴
	Выручка ⁵	2110	168 506	253 648
	Себестоимость продаж	2120	(182 047)	(283 819)
	Валовая прибыль (убыток)	2100	(13 541)	(30 171)
	Коммерческие расходы	2210	(-)	(-)
	Управленческие расходы	2220	(-)	(-)
	Прибыль (убыток) от продаж	2200	(13 541)	(30 171)
	Доходы от участия в других организациях	2310	-	-
	Проценты к получению	2320	-	-
	Проценты к уплате	2330	(-)	(-)
	Прочие доходы	2340	3 656	2 562
	Прочие расходы	2350	(4 664)	(23 320)
	Прибыль (убыток) до налогообложения	2300	(14 549)	(50 929)
	Налог на прибыль ⁷	2410	2 608	9 390
	в т.ч. текущий налог на прибыль	2411	(-)	(-)
	отложенный налог на прибыль	2412	2 608	9 390
	Прочее	2460	3 408	-
	Чистая прибыль (убыток)	2400	(8 533)	(41 539)

Пояснения ¹	Наименование показателя ²	Код	За 2021 г. ³	За 2020 г. ⁴
	Результат от переоценки внеоборотных активов, не включаемый в чистую прибыль (убыток) периода	2510	-	-
	Результат от прочих операций, не включаемый в чистую прибыль (убыток) периода	2520	-	-
	Налог на прибыль от операций, результат которых не включается в чистую прибыль (убыток) периода ⁷	2530	-	-
	Совокупный финансовый результат периода ⁶	2500	(8 533)	(41 539)
	Справочно			
	Базовая прибыль (убыток) на акцию	2900	-	-
	Разводненная прибыль (убыток) на акцию	2910	-	-

Руководитель



(подпись)

Мизонов И.И.

(расшифровка подписи)

" 27 " марта 2022 г.

Примечания


1. Указывается номер соответствующего пояснения к бухгалтерскому балансу и отчету о финансовых результатах.
2. В соответствии с Положением по бухгалтерскому учету "Бухгалтерская отчетность организации" ПБУ 4/99, утвержденным Приказом Министерства финансов Российской Федерации от 6 июля 1999 г. № 43н (по заключению Министерства юстиции Российской Федерации № 6417-ПК от 6 августа 1999 г. указанным Приказ в государственной регистрации не нуждается), показатели об отдельных активах, обязательствах могут приводиться в отчете о прибылях и убытках общей суммой с раскрытием в пояснениях к отчету о прибылях и убытках, если каждый из этих показателей в отдельности несущественен для оценки заинтересованными пользователями финансового положения организации или финансовых результатов ее деятельности.
3. Указывается отчетный период.
4. Указывается период предыдущего года, аналогичный отчетному периоду.
5. Выручка отражается за минусом налога на добавленную стоимость, акцизов.
6. Совокупный финансовый результат периода определяется как сумма строк "Чистая прибыль (убыток)", "Результат от переоценки внеоборотных активов, не включаемый в чистую прибыль (убыток) периода" и "Результат от прочих операций, не включаемый в чистую прибыль (убыток) отчетного периода, Налог на прибыль от операций, результат которых не включается в чистую прибыль (убыток) периода".
7. Отражается расход (доход) по налогу на прибыль.

Отчет о целевом использовании средств

за 2021 г.

Организация Муниципальное унитарное предприятие "Городское жилищно-коммунальное управление" г.Зеленогорска	Форма по ОКУД	0710003
Идентификационный номер налогоплательщика	ИНН	2453000010
Вид экономической деятельности Управление эксплуатацией жилого фонда за вознаграждение или на договорной основе	по ОКВЭД 2	68.32.1
Организационно-правовая форма / форма собственности Муниципальные унитарные предприятия/Муниципальная собственность	по ОКОПФ / ОКФС	65243 14
Единица измерения: тыс. руб.	по ОКЕИ	384
	Дата (число, месяц, год)	21843234
	по ОКПО	

Пояснения ³	Наименование показателя	код НИ/стат	За 2021 г. ¹	За 2020 г. ²
	Остаток средств на начало отчетного года	6100	-	-
	Поступило средств			
	Вступительные взносы	6210	-	-
	Членские взносы	6215	-	-
	Целевые взносы	6220	-	-
	Добровольные имущественные взносы и пожертвования	6230	-	-
	Прибыль от приносящей доход деятельности организации	6240	-	-
	Прочие	6250	-	-
	Всего поступило средств	6200	-	-
	Использовано средств			
	Расходы на целевые мероприятия	6310	(-)	(-)
	в том числе:			
	социальная и благотворительная помощь	6311	(-)	(-)
	проведение конференций, совещаний, семинаров и т.п.	6312	(-)	(-)
	иные мероприятия	6313	(-)	(-)
	Расходы на содержание аппарата управления	6320	(-)	(-)
	в том числе:			
	расходы, связанные с оплатой труда (включая начисления)	6321	(-)	(-)
	выплаты, не связанные с оплатой труда	6322	(-)	(-)
	расходы на служебные командировки и деловые поездки	6323	(-)	(-)
	содержание помещений, зданий, автомобильного транспорта и иного имущества (кроме ремонта)	6324	(-)	(-)
	ремонт основных средств и иного имущества	6325	(-)	(-)
	прочие	6326	(-)	(-)
	Приобретение основных средств, инвентаря и иного имущества	6330	(-)	(-)
	Прочие	6350	(-)	(-)
	Всего использовано средств	6300	(-)	(-)
	Остаток средств на конец отчетного года	6400	-	-

Руководитель  Мизонов И.И.
(подпись) (расшифровка подписи)

" 27 " марта 2022 г.

Примечания

1. Указывается отчетный период.
2. Указывается период предыдущего года, аналогичный отчетному периоду.
3. Указывается номер соответствующего пояснения. При этом информация о доходах и расходах, движении денежных средств раскрывается с учетом существенности применительно к составу показателей отчета о финансовых результатах и отчета о движении денежных средств соответственно, согласно приложениям № 1 и № 2 к настоящему приказу.

Отчет об изменениях капитала
за 2021 г.

Организация <u>Муниципальное унитарное предприятие "Городское жилищно-коммунальное управление" г.Зеленогорска</u>	по ОКПО	0710004
Идентификационный номер налогоплательщика	ИНН	21843234
Вид экономической деятельности <u>Управление эксплуатацией жилого фонда за вознаграждение или на договорной основе</u>	по ОКВЭД 2	2453000010
Организационно-правовая форма / форма собственности <u>Муниципальные унитарные предприятия/Муниципальная собственность</u>	по ОКФС / ОКФС	68.32.1
Единица измерения: тыс. руб.	по ОКЕИ	65243 14
		384

1. Движение капитала

Наименование показателя	Код НИ/ стат	Уставный капитал	Собственные акции, выкупленные у акционеров	Добавочный капитал	Резервный капитал	Нераспределенная прибыль (непокрытый убыток)	Итого
Величина капитала на 31 декабря 2019 г. ¹	3100	13 240	(-)	41 253	447	(6 935)	48 005
<u>За 2020 г.²</u>							
Увеличение капитала - всего:	3210	-	-	-	-	-	-
в том числе:							
чистая прибыль	3211	x	x	x	x	-	-
переоценка имущества	3212	x	x	-	x	-	-
доходы, относящиеся непосредственно на увеличение капитала	3213	x	x	-	x	-	-
дополнительный выпуск акций	3214	-	-	-	x	x	-
увеличение номинальной стоимости акций	3215	-	-	-	x	-	x
реорганизация юридического лица	3216	-	-	-	-	-	-

Наименование показателя	Код НИ/ стат	Уставный капитал	Собственные акции, выкупленные у акционеров	Добавочный капитал	Резервный капитал	Нераспределенная прибыль (непокрытый убыток)	Итого
Уменьшение капитала - всего:	3220	(-)	-	(-)	(-)	(41 539)	(41 539)
в том числе:							
убыток	3221	x	x	x	x	(41 539)	(41 539)
переоценка имущества	3222	x	x	(-)	x	(-)	(-)
расходы, относящиеся непосредственно на уменьшение капитала	3223	x	x	(-)	x	(-)	(-)
уменьшение номинальной стоимости акций	3224	(-)	-	-	x	-	(-)
уменьшение количества акций	3225	(-)	-	-	x	-	(-)
реорганизация юридического лица	3226	-	-	-	-	-	(-)
дивиденды	3227	x	x	x	x	(-)	(-)
Изменение добавочного капитала	3230	x	x	-	-	-	x
Изменение резервного капитала	3240	x	x	x	-	-	x
Величина капитала на 31 декабря 2020 г. ²	3200	13 240	(-)	41 253	447	(48 474)	6 466
<u>За 2021 г.³</u>							
Увеличение капитала - всего:	3310	-	-	-	-	-	-
в том числе:							
чистая прибыль	3311	x	x	x	x	-	-
переоценка имущества	3312	x	x	-	x	-	-
доходы, относящиеся непосредственно на увеличение капитала	3313	x	x	-	x	-	-
дополнительный выпуск акций	3314	-	-	-	x	x	-
увеличение номинальной стоимости акций	3315	-	-	-	x	-	x
реорганизация юридического лица	3316	-	-	-	-	-	-
Уменьшение капитала - всего:	3320	(-)	-	(-)	(-)	(8 533)	(8 533)
в том числе:							
убыток	3321	x	x	x	x	(8 533)	(8 533)
переоценка имущества	3322	x	x	(-)	x	(-)	(-)
расходы, относящиеся непосредственно на уменьшение капитала	3323	x	x	(-)	x	(-)	(-)
уменьшение номинальной стоимости акций	3324	(-)	-	-	x	-	(-)
уменьшение количества акций	3325	(-)	-	-	x	-	(-)
реорганизация юридического лица	3326	-	-	-	-	-	(-)
дивиденды	3327	x	x	x	x	(-)	(-)
Изменение добавочного капитала	3330	x	x	-	-	-	x
Изменение резервного капитала	3340	x	x	x	-	-	x
Величина капитала на 31 декабря 2021 г. ³	3300	13 240	(-)	41 253	447	(57 007)	(2 067)


2. Корректировки в связи с изменением учетной политики и исправлением ошибок

Наименование показателя	Код НИ/ стат	На 31 декабря 2019 г. ¹	Изменения капитала за 2020 г. ²		На 31 декабря 2020 г. ²
			за счет чистой прибыли (убытка)	за счет иных факторов	
Капитал - всего					
до корректировок	3400	48 005	(41 539)	-	6 466
корректировка в связи с:					
изменением учетной политики	3410	-	-	-	-
исправлением ошибок	3420	-	-	-	-
после корректировок	3500	48 005	(41 539)	-	6 466
в том числе:					
нераспределенная прибыль (непокрытый убыток):					
до корректировок	3401	(6 935)	(41 539)	-	(48 474)
корректировка в связи с:					
изменением учетной политики	3411	-	-	-	-
исправлением ошибок	3421	-	-	-	-
после корректировок	3501	(6 935)	(41 539)	-	(48 474)
другие статьи капитала, по которым осуществлены корректировки:					
(по статьям)					
до корректировок	3402	-	-	-	-
корректировка в связи с:					
изменением учетной политики	3412	-	-	-	-
исправлением ошибок	3422	-	-	-	-
после корректировок	3502	-	-	-	-

3. Чистые активы

Наименование показателя	Код НИ/ стат	На 31 декабря 2021 г. ³	На 31 декабря 2020 г. ²	На 31 декабря 2019 г. ¹
Чистые активы	3600	(2 067)	6 466	48 005

Руководитель



(подпись)

Мизонов И.И.

(расшифровка подписи)

" 27 " марта 2022 г.

Примечания

1. Указывается год, предшествующий предыдущему.
2. Указывается предыдущий год.
3. Указывается отчетный год.

Отчет о движении денежных средств

за 2021 г.

	Дата (число, месяц, год)	Коды
	Форма по ОКУД	0710005
Организация Муниципальное унитарное предприятие "Городское жилищно-коммунальное управление" г.Зеленогорска	по ОКПО	21843234
Идентификационный номер налогоплательщика	ИНН	2453000010
Вид экономической деятельности Управление эксплуатацией жилого фонда за вознаграждение или на договорной основе	по ОКВЭД 2	68.32.1
Организационно-правовая форма / форма собственности Муниципальные унитарные предприятия/Муниципальная собственность	по ОКОПФ / ОКФС	65243 14
Единица измерения: тыс. руб.	по ОКЕИ	384

Наименование показателя	Код НИ/стат	За 2021 г. ¹	За 2020 г. ²
Денежные потоки от текущих операций			
Поступления - всего	4110	190 800	347 998
в том числе:			
от продажи продукции, товаров, работ и услуг	4111	174 899	334 682
арендных платежей, лицензионных платежей, роялти, комиссионных и иных аналогичных платежей	4112	-	-
от перепродажи финансовых вложений	4113	-	-
прочие поступления	4119	15 901	13 316
Платежи - всего	4120	(193 009)	(355 412)
в том числе:			
поставщикам (подрядчикам) за сырье, материалы, работы, услуги	4121	(74 717)	(189 803)
в связи с оплатой труда работников	4122	(70 489)	(112 909)
процентов по долговым обязательствам	4123	(-)	(-)
налога на прибыль организаций	4124	(-)	(-)
прочие платежи	4129	(47 803)	(52 700)
Сальдо денежных потоков от текущих операций	4100	(2 209)	(7 414)

Наименование показателя	Код НИ/ стат	За 2021 г. ¹	За 2020 г. ²
Денежные потоки от инвестиционных операций			
Поступления - всего	4210	-	-
в том числе:			
от продажи внеоборотных активов (кроме финансовых вложений)	4211	-	-
от продажи акций других организаций (долей участия)	4212	-	-
от возврата предоставленных займов, от продажи долговых ценных бумаг (прав требования денежных средств к другим лицам)	4213	-	-
дивидендов, процентов по долговым финансовым вложениям и аналогичных поступлений от долевого участия в других организациях	4214	-	-
прочие поступления	4219	-	-
Платежи - всего	4220	(-)	(-)
в том числе:			
в связи с приобретением, созданием, модернизацией, реконструкцией и подготовкой к использованию внеоборотных активов	4221	(-)	(-)
в связи с приобретением акций других организаций (долей участия)	4222	(-)	(-)
в связи с приобретением долговых ценных бумаг (прав требования денежных средств к другим лицам), предоставление займов другим лицам	4223	(-)	(-)
процентов по долговым обязательствам, включаемым в стоимость инвестиционного актива	4224	(-)	(-)
прочие платежи	4229	(-)	(-)
Сальдо денежных потоков от инвестиционных операций	4200	-	-
Денежные потоки от финансовых операций			
Поступления - всего	4310	-	-
в том числе:			
получение кредитов и займов	4311	-	-
денежных вкладов собственников (участников)	4312	-	-
от выпуска акций, увеличения долей участия	4313	-	-
от выпуска облигаций, векселей и других долговых ценных бумаг и др.	4314	-	-
прочие поступления	4319	-	-

Наименование показателя	Код НИ/ стат	За 2021 г. ¹	За 2020 г. ²
Платежи - всего	4320	(-)	(-)
в том числе:			
собственникам (участникам) в связи с выкупом у них акций (долей участия) организации или их выходом из состава участников	4321	(-)	(-)
на уплату дивидендов и иных платежей по распределению прибыли в пользу собственников (участников)	4322	(-)	(-)
в связи с погашением (выкупом) векселей и других долговых ценных бумаг, возврат кредитов и займов	4323	(-)	(-)
прочие платежи	4329	(-)	(-)
Сальдо денежных потоков от финансовых операций	4300	-	-
Сальдо денежных потоков за отчетный период	4400	(2 209)	(7 414)
Остаток денежных средств и денежных эквивалентов на начало отчетного периода	4450	5 565	12 979
Остаток денежных средств и денежных эквивалентов на конец отчетного периода	4500	3 356	5 565
Величина влияния изменений курса иностранной валюты по отношению к рублю	4490	-	-

Руководитель

(подпись)

Мизонов И.И.

(расшифровка подписи)

" 27 " марта 2022 г.

Примечания

1. Указывается отчетный период.
2. Указывается период предыдущего года, аналогичный отчетному периоду.